








Kürtbägi – Woche 4: 20.04.20 – 24.04.20

Ihr werdet im Laufe der Woche noch zusätzlich Feedback zu den bisherigen Aufgaben erhalten.

Bei Fragen und Problemen kannst du mir jederzeit eine E-Mail schreiben:

kuertbägi.schule@gmx.de

Viel Erfolg und bleib gesund! ☺

Englisch 5a	GL 5c	Englisch 8 (E-Kurs) [8b/d]
TB p. 72 – P8	Thema: Kinderrechte	TB p. 64 - B1 a) b)
TB p. 72 - P11 Ordne die Antworten den Fragen zu. Bsp.: 1. Does Charlie's sister like posters? – Yes, she does. Hilfe und eine Erklärung dazu findest du im Buch auf S. 173/174 [LIF7Ra]	Schau dir die folgende Seite an: https://www.bpb.de/lernen/grafstat/partizipation-vor-ort/141238/m-02-03-was-sind-kinderrechte	TB p. 66 – B2 Choose:    WB p. 52 – B1
TB p. 73 - P12 Schreibe die Fragen auf. Bsp.: 1. When do you meet your friends? Hilfe und eine Erklärung dazu findest du im Buch auf S. 173 /174 [LIF7Ra]	Lies dir den Text „Was sind Kinderrechte?“ durch und bearbeite folgende Aufgabe dazu: 1. Erkläre in eigenen Worten, was ein Recht ist. 2. Erläutere, warum die UN-Kinderrechtskonvention beschlossen wurde.	WB p. 52 /53 – B2 a) b) c) Freiwillig:  Help for c): „reported speech“ WB p. 134 [LIF11R]
TB p. 73 – P14 a) Setze die richtigen Fragewörter ein (When? Where? What? Who?) Bsp.: When does Gillian meet her friends? – in the afternoon.	Buch S. 114/ 115	WB p. 53 – B3 a) b)
WB p. 59 – B15 1) Erstelle eine Collage. Zeig, was du nach der Schule machst (Hobbies etc.). Zeichne dazu Bilder oder klebe etwas auf. Schreibe auch eine kurze Info auf Englisch dazu. WB INKLUSION: p. 43 – A10	Lies dir die Texte auf beiden Seiten durch und bearbeite die Aufgabe 3: Überprüf, welche Kinderrechte bei Pandisvari verletzt werden (M2, M3)	Zusätzliche Übungen Auf den folgenden Seiten findet ihr zusätzliche Übungen und Aufgaben. Diese sind freiwillig und müssen nicht abgegeben werden. Fragen könnt ihr mir selbstverständlich trotzdem stellen. Grammar
WB p. 61 – T2 Reading: school clubs Wähle aus:    WB INKLUSION: p. 44 – B1 a) + b) p. 45 – B3 b)	M2 ist der Text auf S. 114 (gelb) M3 ist die blaue Box auf S. 115	https://www.helbling-verlag.de/?pagename=homeschooling&utm_source=CleverReach&utm_medium=email&utm_campaign=DE-2020-03_InfoMail-Englisch_Homeschooling_Corona&utm_content=Mailing_11874701&fbclid=IwAR11y72GX39VyAPF1R4miGNIUTw1N_cHZEKvSvSrKx4kiVOu6MRX-v4skO0
Vokabeln: Schreibe die Vokabeln ab und lerne sie. P. 216 „why“ – p. 219 „machine“ (nur fett gedruckte)		https://learnenglishteens.britishcouncil.org/grammar
FALLS DU NOCH MEHR AUFGABEN BEARBEITEN MÖCHTEST SCHREIBE MIR GERNE EINE MAIL ☺		Vocabulary https://learnenglishteens.britishcouncil.org/vocabulary/beginner-vocabulary